Meine Woche

WÜT Wir können das.
Werkstatt Über den Teichen GmbH

Liebe Werkstättler*innen,
liebe Eltern und Betreuer*innen,

Nach den Ferien melden wir uns wieder mit ein paar Rätseln und anderen Beschäftigungen zurück. Neue Fragen haben wir auch wieder!

Dazu gibt es ein **Ausmalbild** mit Füchsen und eine andere **Origami-Faltvorlage** zum basteln, diesmal ein kleines Schweinchen! Außerdem ist noch ein kleines **Rätsel** dabei, bei dem ihr Partner finden könnt! Viel Spaß!

Malt etwas, schreibt einen **Brief** oder schickt uns eine **Nachricht aufs WÜT-Handy** (Nummer: 0163 362 44 86)!
Ihr könnt eure Werke auch gern **mitbringen**, wenn ihr das nächste mal hier seid!

Falls ihr Ideen oder **Hilfe** benötigt, könnt ihr eure **Betreuer*innen oder Eltern** fragen!

- Hattet ihr einen schönen Urlaub?
- Wie habt ihr die Osterzeit verbracht?
- Wer ist euer Held oder eure Heldin?
- Welche guten Angewohnheiten habt ihr?
- Welche Farben sehen zusammen am besten aus?

Wir freuen uns von euch zu hören!

Eure WÜT

Hier ist ein Ausmalbild, ein paar kleine Füchse!



Faltvorlage:
SCHNEID MICH AB

Das Origami-Faltschwein: Anleitung

Du kannst für ein Papier mit dieser Form die Vorlage benutzen!

1

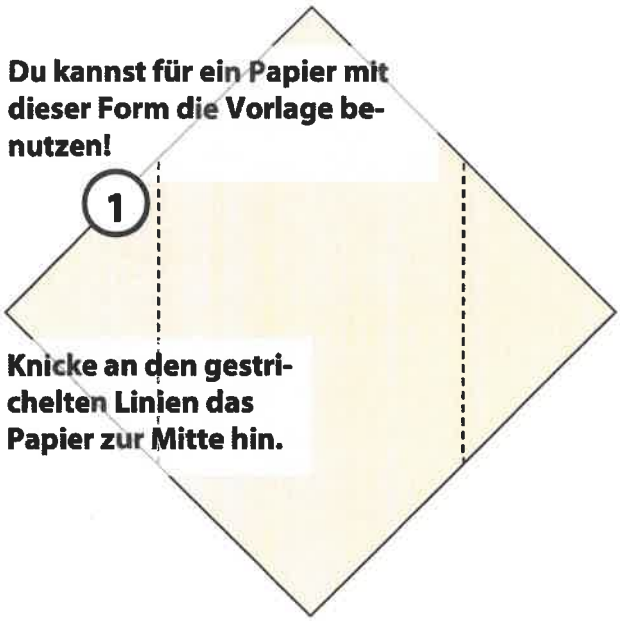

Knicke an den gestrichelten Linien das Papier zur Mitte hin.

Falte das Papier einmal in der Hälfte.

2

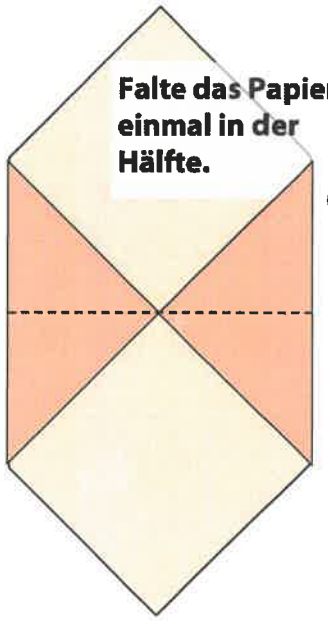

Falte an den gestrichelten Linien die Ecken in Richtung Mitte.

3

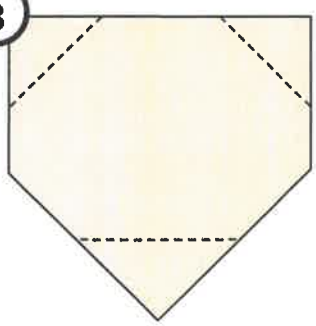

Ohren: Falte das Papier an der gestrichelten Linie wieder zurück.

4

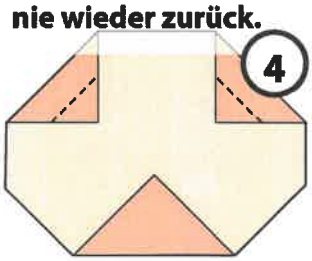

Schnauze: Knicke von den zwei Lagen Papier die vordere nach unten um.

5

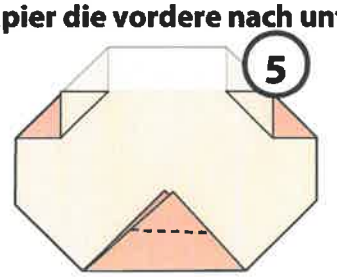

Dann kann dein Schwein noch Augen und Nasenlöcher gebrauchen!
Tadaa! Diesmal sogar in 6 Schritten fertig!

6

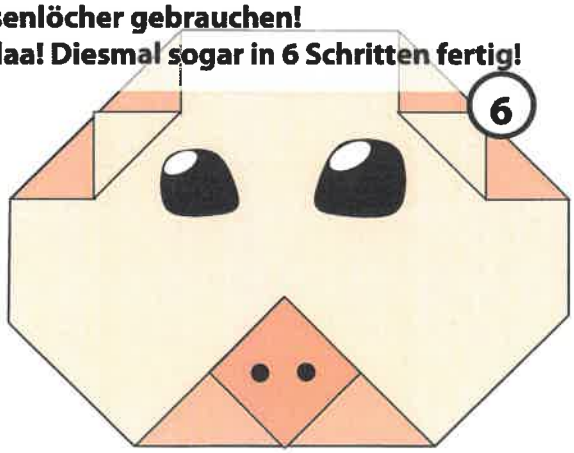

Formen verbinden
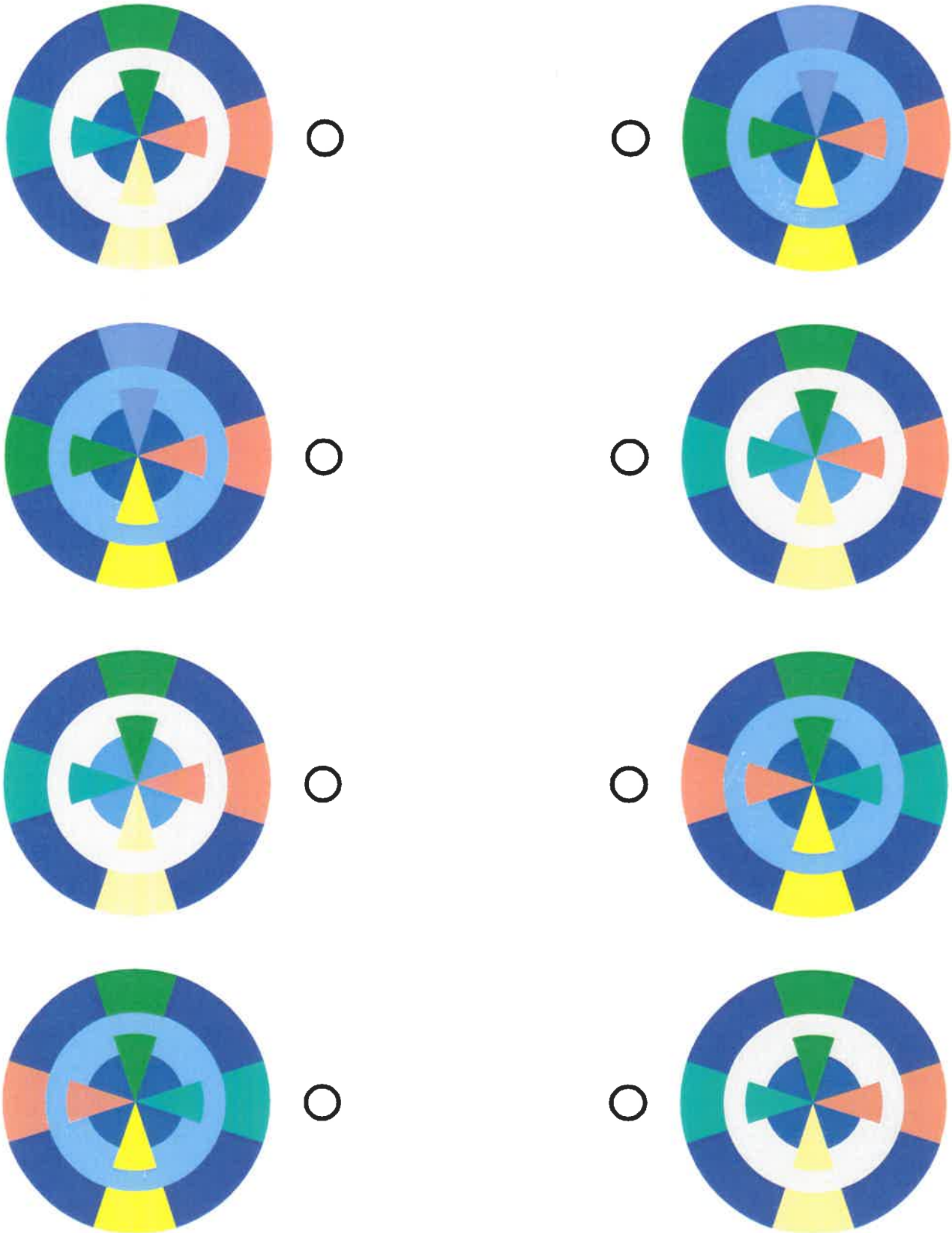
Hier sind vier bunte Formen abgebildet. Finde die richtigen Partner und verbinde sie!